

WESA

Dry - Cutting - Trennkreissägen

HM - Universal-Kreissäge für Stahl, Metalle, Verbundstoffe

Art.-Nr. 1 0 0

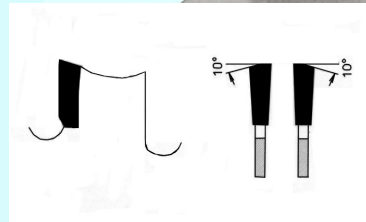
Spezial - Zahngeometrie für Stahl

Einsatzbereich:

Kaltschnittkreissäge für Baustähle und VA (Inox) Rohre; auch für NE-Metalle



Stahl + Inox
Rohre + Profile



Bestell-Beispiel: Ø 150 x 2,2 x 20/16 mm, 30 Z = Bestell-Nr. 1001500220201630

Bestell-Beispiel: Ø 160 x 1.6 x 20 mm, 40 Z = Bestell-Nr. 100r16001602040

Aussen-Ø Bohrung Breite	Zähne	NL Ø TK	Für folgende Maschinenfabrikate	100	Speziell Wenn nur Rostfrei 100R gesägt wird
150 x 2.2 x 20/16 150 x 2.2 x 30	30 FW 30FW		AEG, Bosch, Elu, Fein, Hitachi, Metabo Elu, Festo	75.30 *	*
160 x 2.0 x 20 160 x 1.6 x 20 160 x 1.5 x 20	42 FW 40 FW 46 TF		AEG, Black&Decker, Bosch, Fein, Haffner, Hitachi, Holz-Her, Kress, Mafell, Makita, Metabo, Peugeot, Rockwell, Skil, Ulmia	101.70 - *	157.30
160 x 2.2 x 20/16 165 x 1.6 x 20/16 180 x 1.8 x 20 182 x 2.2 x 20/16	30 FW 48 FW 48 FW 34FW		AEG, Black&Decker, Bosch, Fein, Haffner, Hitachi, Holz-Her, Kress, Mafell, Makita, Metabo, Peugeot, Rockwell, Skil, Ulmia Black&Decker, Haffner, Makita, Metabo, Rockwell, Skil	77.10 * * 84.10	* * *
180 x 2.2 x 30 190 x 2.2 x 30 190 x 1.5 x 30	34 FW 38FW 56TF		Black&Decker, Haffner, Makita, Metabo, Rockwell, Skil AEG, Black&Decker, Bosch, Elu, Festo, Hitachi, Holz-Her, Mafell, Makita	84.10 91.60 *	* *
190 x 2.2 x 30 200 x 2.4 x 30	48 FW 40 FW		AEG, Black&Decker, Bosch, Elu, Festo, Hitachi, Holz-Her, Mafell, Makita AEG, Bosch, Festo, Haffner, Holz-Her, Mafell	126.00 *	194.80 *
210 x 2.2 x 30 210 x 2.2 x 30 210 x 1.8 x 30	40 FW 54 FW 66 TF		AEG, Black&Decker, Bosch, Elu, Fein, Haffner, Hitachi, Mafell, Metabo, Skil AEG, Black&Decker, Bosch, Elu, Fein, Haffner, Hitachi, Mafell, Metabo, Skil	102.40 133.60 *	* 206.90 *
216 x 2.2 x 30	54 FW		AEG, Black&Decker, Bosch, Elu, Fein, Haffner, Hitachi, Mafell, Metabo, Skil	133.60	219.50
230 x 2.2 x 30/25 230 x 2.2 x 30/25 230 x 1.6 x 30	44 FW 54 FW 72 TF		AEG, Black&Decker, Bosch, Haffner, Hitachi, Holz-Her, Makita, Skil AEG, Black&Decker, Bosch, Haffner, Hitachi, Holz-Her, Makita, Skil	113.20 149.40	* 231.40 *
250 x 2.2 x 30 250 x 2.2 x 30 250 x 2.4 x 25.4 254 x 2.2 x 25.4 270 x 2.6 x 30	54 FW 60 FW 72 FW 48FW 48FW 60 FW 60 FW	2- 7- 42	Elektra KGS, Elu TGS 170-273, Jepson-Dry-Cutter Jepson-Dry-Cutter (Miter Cutter) Elektra KGS, Elu TGS 170-273, Jepson-Dry-Cutter Jepson-Dry-Cutter (Miter Cutter) WESA, Jepson WESA, Jepson	177.50 * 146.30 * * 219.50	282.00 * 198.80 282.00 *
300 x 2.2 x 30	60 FW 80 FW 72 FW	2- 10- 60	Elu, Haffner, Kapp- und Gehrungssäge -speziell für vergütete Stähle und VA rostfrei	219.50 249.00	219.20 244.70
305 x 2.2 x 30	60 FW 80 FW 72 FW	2- 10- 60	Elu, Haffner, Kapp- und Gehrungssäge -speziell für vergütete Stähle und VA rostfrei	* * *	* * 339.70
305 x 2.2 x 25.4 330 x 2.4 x 30	60 FW 80 FW 72 FW 90 TF		Hitachi, Jepson-Dry-Cutter, Ridgid, Rohbi -speziell für vergütete Stähle und VA rostfrei	219.50 249.00 * *	* * 339.70
355 x 2.4 x 30 355 x 2.6 x 30	100 TF 90 FW	2-10- 60	Tischkreissägen	289.10	* *
355 x 2.4 x 25.4	72 FW 80 FW 90 FW 120 FW		Elektra Beckum MC 2000W, Jepson-Dry-Cutter 9314	257.40 270.70 289.10 *	398.40 * * *
400 x 3.0 x 30	84 FW 120 FW	2- 10- 60	Tischkreissägen	292.60 *	*

WESA

HM - Kreissägen - ALU-POSITIV

Für automatischen Vorschub

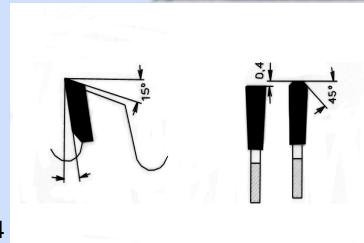
Art.-Nr. 200

Trapez - Flachzahn - positiv

Einsatzbereich:

Sämtliche NE-Metalle wie Alu, Kupfer, Bronze; auch Kunstharze wie Acryl-, Pertinox usw. werden damit geschnitten.

- Präzisions
HM - Kreissägen:
- Rundlauf 0.03
 - Planlauf 0.1
 - Stammblatt AAA - Klasse
 - Geräuscharm



Bestell-Beispiel: Ø 300 x 3.2 x 32 84 Z / TF = Bestell-Nr. 20030003203284

Bestell-Beispiel: Ø 250 x 3.2 x 30 60Z Präzision = Bestell-Nr. 200pr25003203060

Aussen-Ø	Bohrung Breite	Zähne	NL Ø TK	Für folgende Maschinenfabrikate	Standard Preis	Präzisions- kreissägen
250	x 3,2 x 30	60 TF 80 TF	2- 7- 42	Elu, Haffner, Holz-Her, Makita	164.70 201.10	* *
250	x 3,2 x 32	60 TF 80 TF		Eisele, Fetzer	201.70 201.70	* *
250 254	x 3,2 x 40 x 3,2 x 25.4	60 TF 120 TF	4- 12- 64/ 2- 9- 55	Eisele-LMS 1, Graule	165.90 *	* *
275 280 280	x 3,2 x 40 x 3,2 x 30 x 3,2 x 32	72 TF 88 TF 88 TF	4- 12- 64/ 2- 9- 55	Eisele-LMS 1, Graule	204.00 * *	* * *
300	x 3,2 x 30	60 TF 72 TF 84 TF 96 TF			* 203.40 * 237.40	* * * *
300	x 3,2 x 32	84 TF 96 TF		Eisele LSM 300, Elu MGS/73	* *	* *
300	x 3,2 x 40	84 TF	4- 12- 64/ 2- 9- 55	Eisele, Rapid, Ulmia	*	*
320	x 3,2 x 30	84 TF 96 TF		Rapid UGS-GKS	* *	* *
330	x 3,2 x 30	96 TF		Elu MGS 73	*	*
350	x 4,0 x 30 4,0 3,2	54 TF 72 TF 108 TF		De Walt, Haffner, Pfeiffer, Rapid	* * 296.20	* * *
350 350 350 350	x 3,4 x 30 x 3,4 x 32 x 3,2 x 32 x 3,2 x 32	84 TF 84 TF 96 TF 120 TF	2- 11- 63 2- 11- 63 2- 11- 63	Eisele LMS 350 M/S Eisele LMS 350 M/S Eisele LMS 350 M/S	267.40 * * *	* * * *
350	x 4,0 x 40 3,2	84 TF 92 TF	4- 12- 64/ 2- 9- 55	Eisele LSM 2-PV / VA-L	267.40 *	* *
370	x 3,5 x 30	96 TF		Rapid DGS	*	*
370	x 3,5 x 50	96 TF	4- 15- 80	Kaltenbach	*	*
400	x 3,8 x 30	72 TF 84 TF		Haffner, Rapid	290.80 *	* *
400	x 4.0 x 30	120 TF	2-11-63	Pressta Eisele	*	*
400	x 3,8 x 32	96 TF 144 TF	2- 11- 63	Pressta Eisele	362.10 *	430.20 *

WESA

HM - Kreissägen-ALU- NEGATIV

Für Handvorschub

Art.-Nr. 3 0 0

Trapez - Flachzahn - negativ

Einsatzbereich:


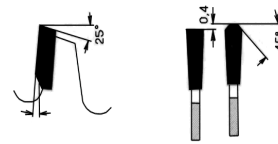
Dank negativer Zahnform wird die Säge nicht ins Schnittmaterial gezogen und ist somit besser von Hand zu führen.

Eignet sich hervorragend zum Schneiden von Aluminium und Kunststoff.

Präzisions
HM - Kreissägen:

- Rundlauf 0.03
- Planlauf 0.1
- Stammblatt AAA - Klasse
- Geräuscharm

Bestell-Beispiel: Ø 250 x 3.2 x 30 60Z/TF = Bestell-Nr. 30025003203060
 Bestell-Beispiel: Ø 300 x 3.2 x 30 72Z Präzision
 = Bestell-Nr. 300pr30003203072



Aussen-Ø Bohrung Breite	Zähne	NL Ø TK	Für folgende Maschinenfabrikate	Standard Preis 300	Präzisions- kreissägen 300pr
250 x 3,2 x 30	60 TF 80 TF	2- 7- 42	Elu, Haffner, Makita, Ulmia	164.70 201.10	* *
250 x 2,2 x 30 250 x 3,2 x 32	100 TF 60 TF 80 TF 96 TF	2- 7- 42	Baier, Elu TGS 71, Fetzer, Kaltenbach TL 250, Trennjäger, Ulmia	* 164.70 201.10 *	* * * *
250 x 3,2 x 40	60 TF 80 TF	2-10-60 / 2-11-63 / 2-12-64	Eisele LMS 1, Graule	* *	* *
260 x 2,4 x 30 260 x 2,5 x 30	68 TF 100 TF	2- 8- 55/ 4-12- 64	Eisele LMS 1, Graule	* *	* *
275 x 3,2 x 40	88 TF	2- 8- 55/ 4-12- 64	Eisele LMS 1, Graule	220.10	*
300 x 3,2 x 30	72 TF 96 TF		De Walt, Fetzer, Schleicher	204.00 237.40	* *
300 x 3,2 x 32	84 TF 96 TF		Eisele LMS 300, Elu MGS 73	* 237.40	* *
300 x 3,2 x 40	96 TF	4- 12- 64/ 2- 9- 55	Eisele, Graule	*	*
330 x 3,2 x 30 330 x 3,2 x 32	96 TF 96 TF		Elu DG 79 neu Elu DG 79 neu	286.40 286.40	* *
350 x 3,4 x 30 350 x 3,4 x 30	96 TF 84 TF 108 TF		De Walt, Haffner, Pfeiffer De Walt, Haffner, Pfeiffer	* * 296.20	* * *
350 x 3,4 x 32	96 TF 108 TF	2- 12- 64	Eisele LMS 350 M/S, Pressta Eisele	279.70 296.20	* *
350 x 3,4 x 40	84 TF 108 TF	4- 12- 64/ 2- 9- 55	Eisele, Graule, Ulmia, Weidmann	* 296.20	* *
350 x 3,4 x 50	84 TF	4- 15- 80	Kaltenbach	*	*
380 x 3,2 x 32	110 TF			382.60	*
400 x 3,8 x 30	96 TF 108 TF 120 TF		De Walt, Haffner, Rapid, Wegoma, Ulmia	362.10 * 414.90	* * *
400 x 3,8 x 32	96TF 120 TF	2- 11- 63	Pressta Eisele	362.10 *	* *
400 x 3,8 x 40	96 TF	4-12- 64/ 2-9- 55	Eisele LMS 2 / D + PU	*	*

WESA

HM - Kreissägen- ALU- NEGATIV

Für Handvorschub

Art.-Nr. 3 0 0

Aussen-Ø Bohrung Breite	Zähne	NL Ø TK	Für folgende Maschinenfabrikate	Standard Preis 300	Präzisions-kreissägen 300pr
400 x 4,0 x 50	96 TF	4- 15- 80	Kaltenbach	362.10	*
420 x 4,0 x 30	96 TF		Elu D G 102, Rapid	386.30	*
	108 TF			405.40	*
420 x 4,0 x 40	120 TF		Elu D G 102, Rapid	424.00	504.90
	96 TF			*	452.40
	120 TF			*	504.90
450 x 4,0 x 30	108 TF		Eisele, Haffner, Pfeiffer	*	476.40
	128 TF			*	613.10
450 x 3,8 x 32	96 TF	4- 12- 64/ 2-12-80	Pressta Eisele (Supergeräuschgedämmt)	*	*
450 x 4,0 x 32	108 TF			405.50	*
450 x 3,8 x 40	96 TF	4- 12- 64/ 2-12-80	Eisele LMS-D 176	*	*
450 x 4,0 x 40	96 TF	4- 12- 64/ 2-12- 80		*	*
500 x 4,2 x 30	120 TF		Pressta Eisele	510.10	618.10
500 x 4,2 x 32	120 TF	2- 12- 64			*
500 x 4,6 x 40	100 TF			*	*
	120 TF			*	*
600 x 4.6 x 30	140 TF			860.60	956.20

Bestell - Beispiel

300

Aussen-Ø Bohrung Breite	Zähne	NL Ø TK	Für folgende Maschinenfabrikate	Preis
450 x 4,0 x 32	108 TF	4-12- 64/ 2-12-80	Pressta Eisele (Supergeräuschgedämmt)	405.50

Bitte zuerst **Artikel-Nummer**, danach **Aussen-Ø**, **Breite**, **Bohrung** und **Zähnezahl** angeben.

z.B. 2 Stk. 300 - 450 4.0 32 96

Art.-Nr. 300 450 0400 32 96

Bestell-Beispiel: Art.-Nr. 30045004003296 = Ø 450 x 4.0 x 32 96Z

Bestell-Beispiel: Art.-Nr. 300pr40003605096 = Ø 400 x 3.6 x 50 96Z Präzision

WESA

Vielzweck - HM - Kreissägen

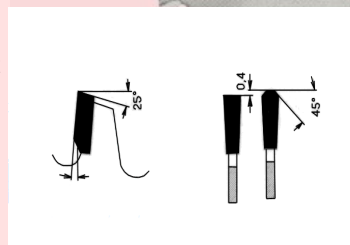
Universal-Kreissäge für Alu, NE-Metalle, Kunststoffe

Art.-Nr. 3 1 0

Trapez - Flachzahn - negativ

Einsatzbereich:

Universal-Kreissäge; ideal für Ladenbau und Renovationsarbeiten; schneidet Alu, Kunststoff, Thermo-Fassadenelemente, Verbund-Werkstoffe.



Bestell-Beispiel: Ø 170 x 2,8 x 30 48Z/TF = Bestell-Nr. 31017002803048

Aussen-Ø Breite	Bohrung	Zähne	NL Ø TK	Für folgende Maschinenfabrikate	Preis 310
150 x 2,8 x 20/16		42 TF		AEG, Bosch, Elu, Fein, Hitachi, Metabo, Skil	98.80
150 x 2,8 x 30		42 TF		Elu, Festo	*
160 x 2,8 x 20/16		42 TF		AEG, Black&Decker, Bosch, Fein, Festo, Haffner, Hitachi, Holz-Her, Kress, Mafell, Makita, Metabo, Peugeot, Rockwell, Skil, Ulmia	102.40
160 x 2,8 x 30		42 TF		AEG, Black&Decker, Bosch, Fein, Festo, Haffner, Hitachi, Holz-Her, Kress, Mafell, Makita, Metabo, Peugeot, Rockwell, Skil, Ulmia	*
170 x 2,8 x 20/16		48 TF		Bosch, Elu, Mafell, Rockwell, Skil	*
170 x 2,8 x 30		48 TF		Bosch, Elu, Festo, Haffner, Hitachi, Holz-her	111.70
182 x 2,8 x 20/16		48 TF		Black&Decker, Haffner, Makita, Metabo, Rockwell, Skil	*
182 x 2,8 x 30		48 TF		Bosch, Elu, Festo, Haffner, Holz-Her	111.70
190 x 2,8 x 20/16		54 TF		Bosch, Kress, Metabo, Skil	117.20
190 x 2,8 x 30		54 TF		AEG, Bosch, Elu, Festo, Hitachi, Holz-Her, Mafell	117.20
200 x 2,8 x 30		54 TF		AEG, Bosch, Festo, Haffner, Holz-Her, Mafell	124.30
200 x 2,2 x 30/20		64 TF 100 TF			* *
210 x 2,8 x 30		54 TF		AEG, Black&Decker, Bosch, Elu, Fein, Haffner, Hitachi, Holz-Her, Mafell, Metabo, Skil	126.10
216 x 2,8 x 30		48 TF		Elu, Hitachi	*
216 x 2,8 x 30		60 TF			139.10
216 x 2,8 x 30		80 TF			172.20
220 x 3,2 x 30		62 TF			139.10
232.5 x 2,8 x 30/25		62 TF		AEG, Black&Decker, Bosch, Haffner, Holz-Her	139.10
240 x 2,8 x 30		62 TF		AEG, Bosch, Elu, Festo, Hitachi, Metabo	*
250 x 2,8 x 30		80 TF	2- 7- 42	Elektra KGS, Elu, TGS 170-273	177.00
250 x 2,2 x 30		100 TF	2- 7- 42	Elektra KGS, Elu, TGS 170-273	*

Andere Abmessungen auf Anfrage lieferbar

WESA

Zuschnitt - HM - Kreissägen

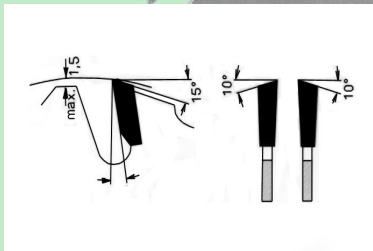
Wechselzahn mit Abweiser

Art.-Nr. 400

Wechselzahn mit Abweiser

Einsatzbereich:

Zuschneid - Kreissäge für Längs- und Querschnitte in Weich- und Hartholz, Brennholz sowie Span- und Tischlerplatten.



Bestell-Beispiel: Ø 700 x 4.2 x 30 60Z/WZ = Bestell-Nr. 40070004203060

Aussen-Ø Bohrung Breite	Zähne	NL Ø TK	Preis 400
250 x 3,2 x 30	24 WZ	2- 7- 42	84.00
300 x 3,2 x 30	28 WZ	2- 10- 60	109.60
315 x 3,2 x 30	28 WZ	2- 7- 42	117.20
350 x 3,5 x 30	24 WZ 32 WZ	2- 10- 60 2- 10- 60	113.20 117.20
400 x 3,5 x 30	36 WZ	2- 10- 60	153.50
450 x 4,0 x 30	32 WZ		168.20
450 x 4,0 x 30	40 WZ		181.00
500 x 4,0 x 30	44 WZ		219.50
550 x 4,2 x 30	48 WZ		*
600 x 4,2 x 30	54 WZ		353.80
700 x 4,2/3,2 x 30	42 WZ		434.20
700 x 4,4 x 30	46 WZ 60 WZ		448.90 472.70

Andere Abmessungen auf Anfrage lieferbar

WESA

Zuschnitt-Bau-HM-Kreissägen

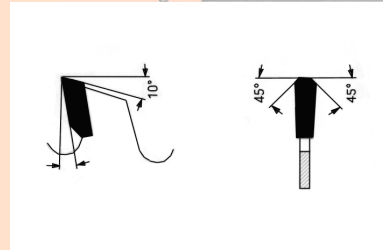
Trapezzahn mit Abweiser

Art.-Nr. 500

Flachzahn mit beidseitiger Phase

Einsatzbereich:

Für grobe und schnelle Schnitte in Bauhölzer, Brennholz und Schaltafeln mit Metall- und Betonresten.



Bestell-Beispiel: Ø 400 x 3.5 x 30 28Z/T = Bestell-Nr. 50040003503028

Aussen-Ø	Bohrung	Zähne	CombiML Ø TK	Preis
Breite			2/7/42 - 2/9/46.35 - 2/10/60	500
250 x 3.2 x 30		18 T	Combi ML	*
270 x 3.2 x 30		18 T	Combi ML	*
300 x 3,2 x 30		24 T	Combi ML	*
315 x 3,2 x 30		24 T	Combi ML	117.90
350 x 3,5 x 30		24 T	Combi ML	*
400 x 3,5 x 30		28 T	Combi ML	156.00
450 x 4,0 x 30		32 T	Combi ML	189.70
500 x 4,0 x 30		36 T	Combi ML	230.10
600 x 4,0 x 30		40 T	Combi ML	329.60
700 x 4,0 x 30		46 T	Combi ML	448.90

Andere Abmessungen auf Anfrage lieferbar

WESA

HM - Bausägen

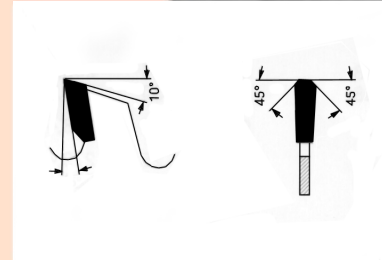
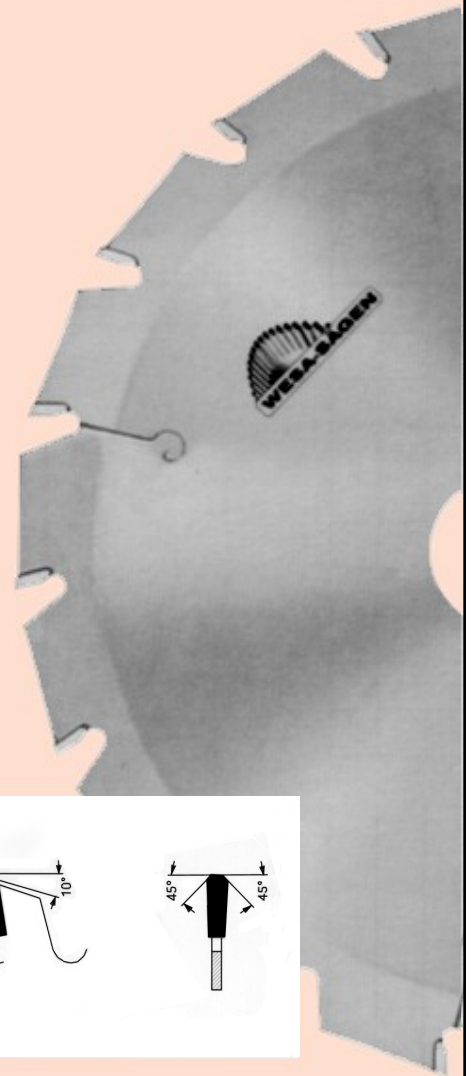
Universal-Kreissäge für den Bau

Art.-Nr. 5 1 0

Trapezzahn

Einsatzbereich:

Für harte Beanspruchung auf dem Bau; zum Schneiden von Bauhölzern, Schaltafeln mit wenig Metall- und Betonresten, Gasbetonsteine sowie Holzwerkstoffe mit Klammern, Nägeln usw.



Bestell-Beispiel: Ø 300 x 3.2 x 30 24Z/T = Bestell-Nr. 51030003203024

Bestell-Beispiel: Ø 400 x 3.5 x 30 28Z/T Teflon
= Bestell-Nr. 510te40003503028

Aussen-Ø	Bohrung	Zähne	Combi ML Ø TK	Preis
Breite			2/7/42 - 2/9/46.35 - 2/10/60	510
300 x	3.2/2.8 x 30	24 T	Combi ML	102.30
315 x	3.2/2.8 x 30	24 T	Combi ML	104.50
350 x	3.5/2.5 x 30	28 T	Combi ML	124.30
400 x	4.2/2.8 x 30	28 T	Combi ML	139.10
450 x	4.2/2.8 x 30	32 T	Combi ML	168.20
500 x	4.2/2.8 x 30	36 T	Combi ML	204.60
				*
				*

Andere

Bestellbeispiel: Art.-Nr. 540 Ø 16 Bohrung Ø 12 = Bestell-Nr. 5401612

Abmessungen auf

Reduzierringe für Kreissägeblätter

Art.-Nr. 540... 545...

Ø	Breite	Bohrung	Preis CHF als Beilage 540	Preis CHF Montiert 545	
..1612	16	1.5	12	13.00	21.60
..2012	20	2.0	12	13.00	21.60
..2013	20	2.0	13	13.00	21.60
..2015	20	2.0	15	13.00	21.60
..2016	20	2.0	16	13.00	21.60
..2018	20	2.0	18	13.00	21.60
..2220	22	1.8	20	13.00	21.60
..2516	25	2.0	16	13.00	21.60
..2520	25	2.0	20	13.00	21.60
..3015	30	2.5	15	13.00	21.60
..3016	30	2.2	16	13.00	21.60

Art.-Nr. 540... 545...

Ø	Breite	Bohrung	Preis CHF als Beilage 540	Preis CHF Montiert 545	
..3020	30	2.2	20	13.00	21.60
..3022	30	2.2	22	13.00	21.60
..3024	30	2.2	24	13.00	21.60
..3025	30	2.2	25	13.00	21.60
..3216	32	2.2	16	13.00	21.60
..3220	32	2.2	20	13.00	21.60
..3222	32	2.2	22	13.00	21.60
..3230	32	2.2	30	13.00	21.60
..4030	40	3.0	30	17.30	28.10
..4032	40	3.0	32	17.30	28.10
..5030	50	3.0	30	17.30	28.10



Andere Abmessungen auf Anfrage lieferbar

WESA

HM - Super - Bausäge

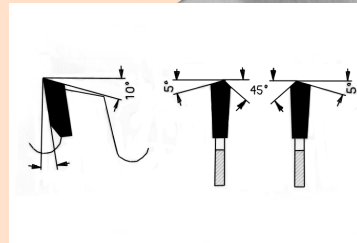
Für schwierigste Trennarbeiten

Art.-Nr. 5 2 0

Spezialzahn

Einsatzbereich:

Spezialzahn-Säge für schwierige Arbeiten auf dem Bau wie Bauhölzer mit Nägeln, Schalungsbretter mit Beton-Rückständen, YTONG-Steine usw.



Bestell-Beispiel: Ø 240 x 3.0 x 30 48Z/SZ = Bestell-Nr. 52024003003048

Aussen-Ø	Bohrung Breite	Zähne	NL Ø TK	Für folgende Maschinenfabrikate	Preis 520
150 x 2.8 x 20		24 SZ		AEG, Black&Decker, Bosch, Fein, Festo, Haffner, Hitachi, Makita, Metabo, Skil	73.00
160 x 2.8 x 20/16		24 SZ			75.20
170 x 2.6 x 30		24 SZ		Bosch, Elu, Mafell, Skil, Rockwell	76.90
182 x 2.6 x 20/16		30 SZ		Black&Decker, Haffner, Makita, Metabo, Skil	82.10
180 x 2.6 x 30		30 SZ			82.10
190 x 2.8 x 30		30 SZ		AEG, Bosch, Festo, Holz-Her, Mafell	85.80
200 x 2.8 x 30		30 SZ		AEG, Bosch, Festo, Haffner, Holz-Her, Mafell	89.70
210 x 2.8 x 30		34 SZ		AEG, Black&Decker, Bosch, Fein, Metabo	93.30
216 x 2.8 x 30		34 SZ		AEG, Black&Decker, Bosch, Fein, Metabo	96.90
232.5 x 2.8 x 30/25		34 SZ		AEG, Black&Decker, Bosch, Haffner, Hitachi, Holz-Her, Makita, Skil	96.90
240 x 3.0 x 30		42 SZ		AEG, Bosch, Elu, Festo, Hitachi, Metabo	118.90
250 x 3.0 x 30		42 SZ	2- 7- 42	Elu TGS 71, 171, 172, 173	124.30
300 x 3.2 x 30		48 SZ	2- 10- 60		142.70
315 x 3.2 x 30		48 SZ	2- 7- 42		146.30
350 x 3.5 x 30		54 SZ	2- 10- 60		182.90
400 x 3.5 x 30		60 SZ	2- 10- 60		204.60
450 x 3.5 x 30		66 SZ			241.40
500 x 3.8 x 30		72 SZ			318.20
600 x 4.0 x 30		78 SZ			395.50
700 x 4.2 x 30		84 SZ			507.50

WESA

HM - Handkreissägen

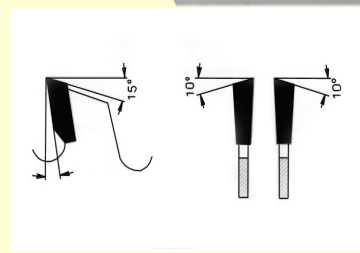
Das wirtschaftliche Kreissägeblatt für Weich- und Hartholz sowie
kunststoffbeschichtetes Holz

Art.-Nr. 600

Wechselzahn

Einsatzbereich:

Universal-Kreissäge für alle Elektrohand- und Montagesägen.



Bestell-Beispiel: Ø 140 x 2.4 x 20/13 12Z/WZ = Bestell-Nr. 6001400240201312

Aussen-Ø Bohrung Breite	Zähne	NL Ø TK	Für folgende Maschinenfabrikate	Preis
100 x 2,6 x 22	12 WZ 30 WZ		Elu, Holz-Her, Lamello, Scheer, Wegoma	* *
100 x 3,97 x 22	12 WZ	6 NL 4 x 4,3 x 36 2 x 4,5 x 30	Elu (Doublo), Lamello, Wegoma	86.10
105 x 2,4 x 22	30 WZ		Elu (Doublo-Schattenfugensäge)	*
120 x 1,8 x 22 2.4	24 WZ 24 WZ	6 NL 4 x 4,3 x 36 2 x 4,5 x 30	Lamello, Tanga Lamello, Tanga	* *
125 x 2,6 x 20/12,7	24 WZ 36 WZ		AEG, Black&Decker, Haffner, Hitachi, Mafell	* *
130 x 2,4 x 20/16	10 WZ 24 WZ 36 WZ		AEG, Bosch, Holz-Her, Metabo, Peugeot	* 54.90 *
134 x 2,4 x 20/16	10 WZ 20 WZ 30 WZ		AEG, Bosch, Holz-Her, Metabo, Peugeot	* * *
140 x 2,4 x 20/13	12 WZ 24 WZ		AEG, Bosch, Holz-Her, Metabo, Skil	* 55.20
140 x 2,6 x 20/13	30 WZ 42 WZ		AEG, Bosch, Holz-Her, Metabo, Skil	* *
150 x 2,6 x 20/16	12 WZ 24 WZ 36 WZ 48 WZ		AEG, Bosch, Elu, Fein, Hitachi, Metabo, Lamello, Skil	47.60 55.00 73.50 95.30
150 x 2,6 x 22	12 WZ 24 WZ	6 NL 4 x 4,3 x 36 2 x 4,5 x 30	Lamello	* *
160 x 2,6 x 20/16	12 WZ 24 WZ 36 WZ 48 WZ		AEG, Black&Decker, Bosch, Fein, Festo, Haffner, Hitachi, Holz-Her, Kress, Mafell, Makita, Scheer, Skil, Ulmia	47.60 58.30 80.10 98.80
160 x 2,6 x 30/25	24 WZ 48 WZ		Festo, Mafell	58.30 98.80
165 x 2,6 x 16	24 WZ		Festo, Mafell Hafner, Mafell, Makita, Metabo, Rockwell, Skil	58.30

WESA

HM - Handkreissägen

Das wirtschaftliche Kreissägeblatt für Weich- und Hartholz sowie kunststoffbeschichtetes Holz

Art.-Nr. 600

Bestell-Beispiel: Ø 280 x 3.0 x 30 85Z/WZ Präzision = Bestell-Nr. 600pr28003003085

Bestell-Beispiel: Ø 182 x 2.6 x 20/16 14Z/WZ = Bestell-Nr. 6001820260201614

Aussen-Ø Bohrung Breite	Zähne	NL Ø TK	Für folgende Maschinenfabrikate	Preis 600
170 x 2,6 x 30 30/16	24 WZ 52 WZ		Bosch, Elu, Festo, Haffner, Hitachi, Holz-Her	62.30 106.10
180 x 2,6 x 20/16	14 WZ 24 WZ 40 WZ 56 WZ		Black&Decker, Haffner, Makita, Metabo, Rockwell, Skil	* * * 109.50
182 x 2,6 x 20/16	14 WZ 24 WZ 40 WZ		Black&Decker, Haffner, Makita, Metabo, Rockwell, Skil	* 62.30 94.90
180 x 2,8 x 22 180 x 2,8 x 22 180 x 2,8 x 22	12 WZ 24 WZ 30 WZ	4 x 4,3 x 36 2 x 4,5 x 30	Lamello	* * *
180 x 2,8 x 30	14 WZ 30 WZ 40 WZ 56 WZ		Bosch, Elu, Festo, Haffner, Hitachi, Holz-Her	* 69.70 * *
182 x 2,6 x 30	14 WZ 24 WZ 34 WZ 56 WZ		Bosch, Elu, Festo, Haffner, Hitachi, Holz-Her	* 62.30 * *
190 x 2,8 x 20/16	14 WZ 24 WZ 30 WZ 48 WZ 56 WZ		Bosch, Kress, Metabo, Schleicher, Skil	* 66.00 69.60 103.70 *
190 x 2,8 x 30	14 WZ 24 WZ 30 WZ 40 WZ 56 WZ		AEG, Black&Decker, Bosch, Hitachi, Holz-Her	51.10 66.00 69.60 94.90 109.60
200 x 2,8 x 30	16 WZ 24 WZ 36 WZ 48 WZ 64 WZ		AEG, Bosch, Festo, Haffner, Holz-Her, Kity, Mafell, Scheer Festo, Mafell	* 69.60 77.00 102.40 124.30
210 x 2,8 x 30	24 WZ 30 WZ 48 WZ 64 WZ		AEG, Black&Decker, Bosch, Elu, Fein, Haffner, Hitachi, Holz-Her, Mafell, Metabo, Skil	69.50 80.50 106.10 120.70
216 x 2,8 x 30	48 WZ			107.70
220 x 2,8 x 30	20 WZ 34 WZ 48 WZ 64 WZ		Eumenia, Festo, Haffner, Holz-Her, Kress, Mafell, Metabo, Plattenaufteil- säge	* 84.00 109.60 128.00
225 x 2,8 x 30 2.5	24 WZ 32 WZ 48 WZ 64 WZ		Eumenia, Festo, Haffner, Holz-Her, Kress, Mafell, Metabo, Plattenaufteil- säge	69.60 * 109.60 *
232.5 x 2,8 x 30/25	24 WZ 34 WZ 48 WZ 64 WZ		AEG, Black&Decker, Bosch, Haffner, Hitachi, Holz-Her, Makita, Skil	73.20 84.00 99.60 128.00
240 x 3,0 x 30	24 WZ 36 WZ 48 WZ 64 WZ		AEG, Bosch, Elu, Festo, Hitachi, Holz-Her, Mafell, Metabo	77.10 91.60 113.20 *
260 x 3,2 x 30	32 WZ 60 WZ			* 166.10
270 x 3,2 x 30	24 WZ 40 WZ		Makita 5103 R	* *
280 x 3,2 x 30	28 WZ 48 WZ 64 WZ	2- 7- 42	Mafell-Erika, AEG MK65	* * *
280 x 3,0 x 30	85 WZ	2- 6.2- 42 / 8- 6- 52 / 4- 6.6- 60	Exzellente Schnittqualität	* * * *



Präzisionskreissäge

WESA

HM - Wechselzahnkreissägen

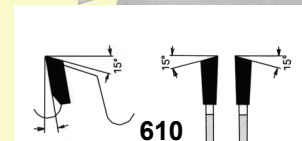

Universal-Kreissäge für Weich- und Hartholz sowie beschichtete Spanplatten

Art.-Nr. 610

Wechselzahn

Einsatzbereich:

Universal-Kreissäge für Tischkreissägen für alle Schicht- und Presshölzer sowie Plattenwerkstoffe.



Bestell-Beispiel: Ø 250 x 3.2 x 30 30Z/WZ = Bestell-Nr. 61025003203030

Bestell-Beispiel: Ø 350 x 3.2 x 30 40Z/WZ Präzision = Bestell-Nr. 610pr35003203040

Bestell-Beispiel: Ø 300 x 3.2 x 30 48Z/WZ Präzision = Bestell-Nr. 610tepr30003203048

Aussen-Ø	Breite	Bohrung	Zähne	NL	Ø	TK	Standard Preis	Präzisionskreissägen Preis
250	3.2	30	30 WZ 40 WZ 48 WZ 60 WZ 80 WZ	2-	7-	42	91.60 102.40 109.60 120.80 146.30	*
275	3.2	30	76 WZ	2-	7-	42	*	*
300	3.2	30	48 WZ					*
300	3.2	30	36 WZ 48 WZ 60 WZ 72 WZ 96 WZ	2-	10-	60	124.30 128.00 146.30 157.30 190.30	* * * * 263.00
300	3.0	30	100 WZ 120 WZ	Exzellente		Schnittqualität	* *	* *
315	3.2	30	48 WZ 72 WZ	2-	7-	42	146.30 182.40	* *
350	3.5	30	42 WZ 54 WZ 72 WZ 84 WZ 108 WZ	2-	10-	60	146.30 168.20 190.30 201.20 230.60	* * * * 301.00
400	3.8	30	48 WZ 60 WZ 84 WZ 96 WZ 120 WZ	2-	10-	60	175.70 201.20 226.70 241.40 274.40	* * * * 380.90
450	4.0	30	54 WZ 72 WZ 108 WZ				* * *	* * 454.10
500	4.0	30	60 WZ				401.30	*
500	4.0	30	72 WZ				314.70	*

HM – Dünnschnittsägen Wechselzahn **Kunststoffe und PVC** Art.-Nr. 620pr

Einsatzbereich: Dank schmaler Schnittbreite ausgezeichnete Trennschnitte in Edelhölzer, Sperrhölzer, Furnierplatten und Kunststoffe und PVC

Bestell-Beispiel: Ø 300 x 2.8 x 30 96Z/WZ Teflon Präzision = Bestell-Nr. 620tepr30002803096

Bestell-Beispiel: Ø 135 x 1.8 x 20 30Z/WZ = Bestell-Nr. 620pr13501802030

Aussen-Ø	Breite	Bohrung	Zähne	Hersteller	Präzisionskreissägen Preis
135	1.8	20	30 WZ		*
160	1.5	20	48 WZ	Bosch, Elu, Festo, Haffner, Holz-Her, Mafell, Makita, Metabo	111.70
160	2.0	20/16	54 WZ		*
175	2.1	20	68 WZ	Bosch, Elu, Festo, Haffner, Holz-Her, Mafell, Makita, Metabo	*
180	2.0	32	100 WZ		*
190	2.0	30/20	60 WZ	AEG, Bosch, Elu, Festo, Hitachi, Holz-Her, Kress, Mafell, Metabo, Skil	*
190	2.2	30	54 WZ	AEG, Bosch, Elu, Festo, Hitachi, Holz-Her, Kress, Mafell, Metabo, Skil	*
200	2.2	30	64 WZ	Bosch, Elu, Festo, Haffner, Holz-Her, Mafell, Makita, Metabo	*
200	2.2	32	100 WZ		*
200	2.1	32	80 WZ		*
216	1.8	30	56 WZ		*
230	1.8	30	60 WZ		*
250	2.2	30	60 WZ		*
250	2.2	20	80 WZ		*
255	2.0	25.4	120 WZ		307.90
255	2.0	25.4	120 WZ		*
300	2.4/1.6	30	56 WZ	Tischkreissägen	*
300	2.4	30	96 WZ		301.70
300	2.8	30	96 WZ		*
350	2.4	30	108 WZ	Tischkreissägen	*
350	2.8	30	100 WZ		*
355	3.2	25.4	120 WZ		*

WESA

HM - Hohl-Dach-Flach Kreissägen


Für beschichtete Span- und Möbelplatten

Art.-Nr. 630 positiv

Hohlzahn - Dach - Flach,

Einsatzbereich:

Für **Striebig**-, Holz-Her- und Plattenaufteilsägen; beste Schnittgüte für belegte Möbelplatten, Furnier, Polyester und Kunststoffe.



Bestell-Beispiel: Ø 303 x 3.2 x 30 60Z Präzision = Bestell-Nr. 630tpr30303203060

Bestell-Beispiel: Ø 200 x 3.0 x 30 36Z/HDF = Bestell-Nr. 63020003003036

Bestell-Beispiel: Ø 220 x 3.2 x 30 40Z Präzision = Bestell-Nr. 630pr22003203040

630 630pr

Aussen-Ø Breite	Bohrung	Zähne	NL Ø TK	Für folgende Maschinenfabrikate	Standard Preis	Präzisions- kreissägen
200 x 3,0 x 30		36 HDF pos.			*	*
220 x 3,2 x 30		40 HDF pos.			157.30	*
250/253 x 3,2 x 30		48 HDF pos.	2- 7- 42		175.60	*
303 x 2,2 x 30		72 HDF pos.			243.30	263.00
303 x 3,2 x 30		60 HDF pos.	2- 10- 60	Striebig	212.30	*
303 x 3,0 x 20		100 HDF	2- 7- 42 / 2- 9.5- 46.5 / 2- 10- 60		*	*
350 x 3,5 x 30		72 HDF pos.	2- 10- 60		277.80	*
400 x 3,5 x 30		78 HDF pos.	2- 10- 60		300.00	*

Bestell-Beispiel: Ø 400 x 3.5 x 30 78Z Präzision = Bestell-Nr. 635pr40003503078

Art.-Nr. 635 negativ

Bestell-Beispiel: Ø 303 x 3.2 x 30 60Z/HDF = Bestell-Nr. 63530303203060

635 635pr

Aussen-Ø Breite	Bohrung	Zähne	NL Ø TK	Für folgende Maschinenfabrikate	Standard Preis	Präzisions- kreissägen
250/253 x 3,2 x 30		48 HDF neg.	2- 7- 42		175.60	*
302 x 3,2 x 30		60 HDF neg.	02- 07- 42/ 02- 10- 60	Striebig	212.30	*
400 x 3,5 x 30		78 HDF neg.	2- 10- 60		*	*

HM – Wechselzahnkreissägen

Art.-Nr. 640 negativ

Bestell-Beispiel: Ø 216 x 2.8 x 30 24Z Präzision = Bestell-Nr. 640pr21602803024

Bestell-Beispiel: Ø 210 x 2.8 x 30 48Z/WZ = Bestell-Nr. 64021002803048

640 640pr

Aussen-Ø Breite	Bohrung	Zähne	NL Ø TK	Für folgende Maschinenfabrikate	Standard Preis	Präzisions- kreissägen
210 x 2,8 x 30		48 WZ		Black&Decker, Hitachi, Makita, Metabo	*	*
216 x 2,8 x 30		24 WZ		Elu PS 174, 274, Hitachi C8 FC, C8 FS	77.00	*
		48 WZ			109.60	*
		60 WZ			120.80	*
		80 WZ			139.10	*
250 x 3,2 x 30		48 WZ			80.90	*
		60 WZ			105.60	*
		80 WZ			127.90	*
305 x 2,6 x 30		60 WZ			157.80	*
					180.50	*

Diamant - Cat - Kreissäge

Exzellente: Schnittergebnis !
Kante ohne Ausbrüche !

Exzellente: Standzeit **30x** länger !

Exzellente: Extrem leise !

Exzellente: Ausrissfreies sägen auch bei schwierigen Materialien !
(siehe Abbildungen)

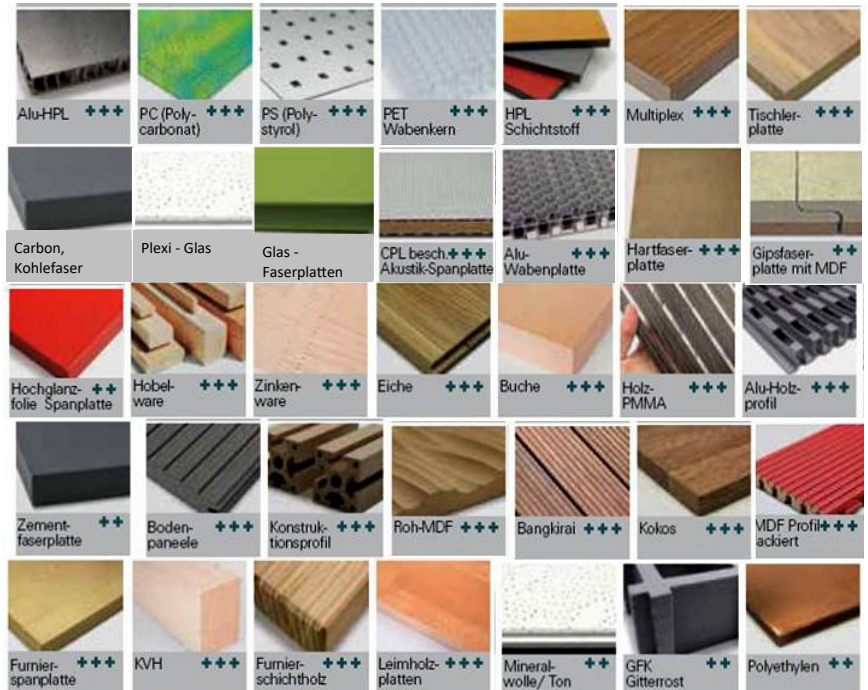
Exzellente: Blattwechsel - und Nachschärf - Kosten - Ersparnis von ca. CHF 600.- !

Art.-Nr. 670pr



Welt - Neuheit
Diamond - Cat - Zahn
Patent ang.

Für sämtliche Materialien,
ausser Stahl




Diamant - Kreissägen Art.-Nr. 670pr	Zähne	Präzisions-Kr. Preis
Ø 160 x 2.2 x 20 Art.-Nr. 670pr16002202020	20	392.50
Ø 160 x 2.2 x 20 Art.-Nr. 670pr16002202030	30	502.10
Ø 190 x 2.5 x 30 Art.-Nr. 670pr19002503036	36	597.70
Ø 216 x 2.5 x 30 Art.-Nr. 670pr21602503040	40	667.80
Ø 230 x 2.5 x 30 Art.-Nr. 670pr23002503044	44	698.30
Ø 250 x 2.5 x 30 Art.-Nr. 670pr25002503050	50	866.60
Ø 260 x 2.5 x 30 Art.-Nr. 670pr26002503060	60	800.30
Ø 303 x 2.5 x 30 Art.-Nr. 670pr30302503060	60	810.50
Ø 350 x 2.5 x 30 Art.-Nr. 670pr35002503072	72	983.90

Diamant - Ritzkreissägen Art.-Nr. 675pr	Zähne	Präzision-Kr. Preis
Ø 120 x 2.4 - 3.2 x 50 Art.-Nr. 675pr1200240501212	12 + 12 Altendorf Rapido verstellbar	606.60
Ø 120 x 2.6 x 22 Art.-Nr. 675pr12002602224	24	494.40
Ø 120 x 2.6 x 20 Art.-Nr. 675pr12002602024	24	494.40
Ø 125 x 2.6 x 20 Art.-Nr. 675pr12502602024	24	494.40

Passende Spaltkeile 2.25 mm für Ihre Maschine (bitte separat bestellen)

Ø 300 - 350	2.25	Altendorf F45
Ø 240 - 250	2.25	Holz-Her Vertikal
Ø 300 - 350	2.25	Striebig Standard III Control Evolutionw
Ø 300 - 350	2.25	Striebig Standard Eco
Ø 300	2.25	Putsch
Ø 250 - 350	2.25	Martin T60A



Der Spaltkeil muss für diese Blätter zwischen 2,0 und 2,4 mm dick sein.



WESA

Diamant - Kreissägen

Universal-Kreissäge für den Bau

Art.-Nr. 680

Diamant - Zähne

- 6 - fache Standzeit
- Gipsplatten, Laminat, MDF, Spanplatten, zement-gebundene Platten, Corian, Duroplasten
- nicht einsetzbar für Stein, Glas und Nägel


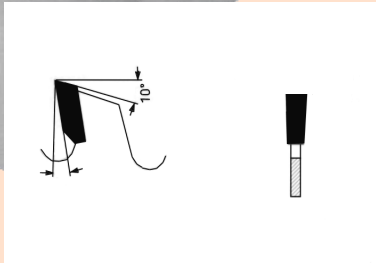
Diamant

Diamant

HM - Zähne Abnutzung

Neu



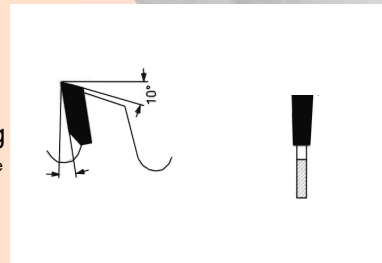
nach 100 Schnitte



Diamant - Zähne Abnutzung

Neu

nach 600 Schnitte



680pr

Aussen-Ø	Bohrung Breite	Zähne	Nebenlöcher	Präzisionskreissägen Preis
160	x 2.2 x 20	4 T	2 / 7 / 42	131.20
190	x 2.2 x 30	4 T	2 / 7 / 42	131.20
230	x 2.2 x 30	4 T	2/7/42 + 2/9.5/46.5 + 2/10/60	161.90
160	x 2.2 x 20	8 T	2 / 6 / 32.5	128.70
160	x 2.2 x 20	30 T	2 / 6 / 32.5	305.90
160	x 2.2 x 30	8 T	2 / 7 / 42	197.50
180	x 2,2 x 30	8 T	2 / 7 / 42	192.50
190	x 2,2 x 30	8 T	2 / 7 / 42	197.50
190	x 2,2 x 30	30 T	2 / 7 / 42	312.20
210	x 2,2 x 30	12 T	2/7/42 + 2/9.5/46.5 + 2/10/60	202.60
216	x 2,2 x 30	12 T	2/7/42 + 2/9.5/46.5 + 2/10/60	265.00
230	x 2,2 x 30	15 T	2/7/42 + 2/9.5/46.5 + 2/10/60	237.10
230	x 2,2 x 30	30 T	2/7/42 + 2/9.5/46.5 + 2/10/60	326.30
250	x 2,2 x 30	16 T	2/7/42 + 2/9.5/46.5 + 2/10/60	248.50
250	x 2,2 x 30	40 T	2/7/42 + 2/9.5/46.5 + 2/10/60	802.90
300	x 2,2 x 30	36 T	2/7/42 + 2/9.5/46.5 + 2/10/60	382.30
300	x 2,2 x 30	48 T	2/7/42 + 2/9.5/46.5 + 2/10/60	800.30

Bestell-Beispiel: Ø 216 x 2.2 x 30 12Z/T Teflon Präzision = Bestell-Nr. 680tepr21602203012